

Secador de Cabello de Viaje Bi-Voltaje



PK-2100 ION

Gracias por
Preferirnos

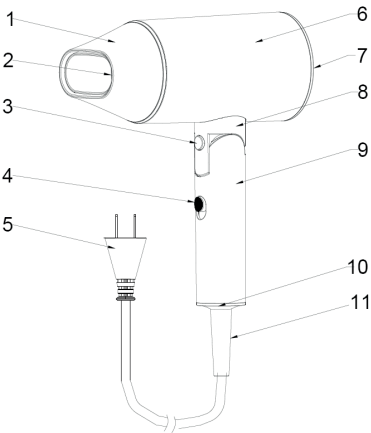
Contenido de la caja
Descripción general del producto
Parámetros técnicos
Instrucciones de uso
Solución de problemas y análisis
Avisos
Garantía
Mantenimiento / Limpieza / Cuidado

Contenido de la caja

- 1. Secador de Cabello de viaje
- 2. Concentrador
- 3. Manual de instrucciones

Descripción general del producto

- 1. Concentrador
- 2. Rejilla de salida
- 3. Interruptor Cool Shot (Aire Frío)
- 4. Apagado / Aire Caliente / Aire Caliente Fuerte
- 5. Enchufe y cable de alimentación
- 6. Cuerpo
- 7. Removible
- 8. Conexión Estructura plegable
- 9. Estructura plegable
- 10. Tapa estructura
- 11. Cubierta protectora del cable



Parametros Técnicos

Watts	1200-1600W
Voltaje	120-240 V~ 50/60 Hz
Peso producto	452g

Instrucciones para uso

- 1. Conecte la fuente de alimentación y utilice el interruptor en el mango.
- 2. Ajuste la potencia según el uso:
 - I. El viento cálido suave mantiene su cabello hidratado y evita que se seque.
 - II. Viento fuerte para un secado rápido.
- 3. Sujete el secador de pelo, manténgalo a una distancia de aproximadamente 5 cm del cabello y muévelo hacia adelante y hacia atrás a una velocidad constante.
- 4. Use el Cool Shoot (Aire Frío) para proteger su cabello mientras lo mantiene seco cuando esté a punto de secarlo.
- 5. Presione el interruptor en “O” y desenchufe el cable de alimentación después de usarlo.

Funciones del producto y parámetros técnicos

1. Filtro en la entrada de aire de tres capas, que puede prevenir eficazmente que entren materias extrañas en el conducto de aire y afecten el uso normal del producto.
2. Gran cantidad de iones negativos ($> 0,2$ millones/cm³), lo que hace que el cabello sea más flexible y suave cuando se usa.
3. Aire frío independiente, puede hacer que el cabello se fije rápidamente.
4. Se pueden lograr dos velocidades y dos temperaturas, con un solo botón.
5. La cubierta de entrada de aire desmontable es conveniente para limpiar la suciedad y hacer que el producto cambie instantáneamente.
6. La punta de aire de doble capa le brinda una experiencia cálida y evita el riesgo de manos calientes.

Como Usar

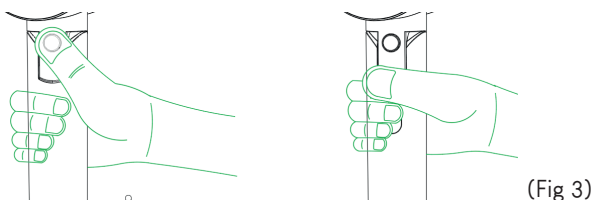
Este producto solo es adecuado para alimentación de voltaje de 120-240 V; no conecte el producto a una fuente de alimentación de mayor o menor eficiencia para su uso.



Inserte el enchufe de alimentación en la toma de corriente y luego presione el botón del interruptor en el mango para encenderlo y apagarlo. (Fig 1)



Presione el interruptor en I para el modo de temperatura constante y presione el interruptor en II para el modo de aire caliente. (Fig 2)

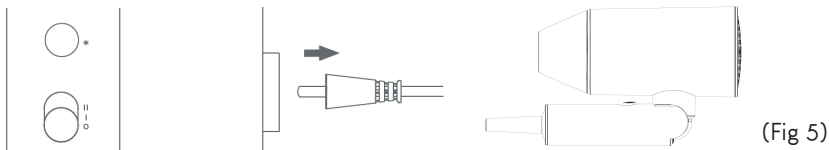


Cuando el interruptor esté en la marcha I o II, puede presionar el botón de aire frío para ingresar al modo de aire frío respectivo y soltar el botón para regresar el producto al modo de aire caliente correspondiente. (Fig 3)



(Fig 4)

El producto está equipado con una boquilla concentradora, que se puede instalar durante el soplado del cabello, para secarlo con precisión y darle forma. (Fig 4)




(Fig 5)

Después de su uso, debe presionar el botón del interruptor a la posición “0”, apagar el producto, desenchufar el cable de alimentación y plegar el mango al mismo tiempo. (Fig 5)

El cable de alimentación tiene una correa que puedes atar para que el cable sea más largo. Te resultará más fácil guardar el producto en un lugar seguro, seco y limpio para el próximo uso.

Hay tres capas de filtración en la entrada y una tapa de entrada extraíble. Puedes quitar la tapa de entrada de vez en cuando para limpiar la suciedad depositadas en la red de entrada.



ATENCIÓN
iNo retirar esta
pieza al utilizarla!

Problema	Posible causa	Soluciones
No puedo iniciar o interrumpir continuamente	<ol style="list-style-type: none"> 1. El cable de alimentación no está bien enchufado. 2. El cable de alimentación está desconectado. 3. Mal contacto del interruptor. 	<ol style="list-style-type: none"> 1. Conecte el enchufe. 2. Póngase en contacto con el SERVICE PUNKTAL para que reemplace el cable de alimentación. 3. Contáctese con el SERVICE PUNKTAL para que reemplace el motor. 4. SERVICE PUNKTAL
Sobrecalentamiento	La entrada de aire está bloqueada.	Limpie la entrada de aire con regularidad.
La potencia es menor y la temperatura aumenta.	<ol style="list-style-type: none"> 1. Bloqueo de entrada de aire. 2. El motor no es normal. 3. Daño al diodo. 	<ol style="list-style-type: none"> 4. Limpie la entrada de aire regularmente. 5. Póngase en contacto con el SERVICE PUNKTAL.
La temperatura del cable de alimentación es demasiado alta o la temperatura del enchufe es demasiado alta. Bruscamente.	La desconexión del cable de alimentación es deficiente.	Póngase en contacto con el SERVICE PUNKTAL para que reemplace el cable de alimentación.
No funciona o no responde después de que arranca el motor.	<ol style="list-style-type: none"> 1. Abrasión por desgaste de las escobillas de carbón del motor. 2. Daño al motor. 	No utilizar y ponerse en contacto con el SERVICE PUNKTAL
Hay ruido y olor a quemado.	Los accesorios internos no son normales.	No utilizar y ponerse en contacto con el SERVICE PUNKTAL
Ruido al sacudir o roce brusco al arrancar.	El soporte interno está roto y dañado.	No utilizar y ponerse en contacto con el SERVICE PUNKTAL

AVISO

- Lea atentamente este manual de instrucciones antes de usarlo.
- Asegúrese de que el voltaje marcado por el producto coincida con el local antes de conectarlo a la alimentación.
- Por favor revise el cable de alimentación regularmente. No vuelva a utilizar este producto si el enchufe, el cable de alimentación o el producto mismo están dañados.
- Desenchufe siempre el aparato de la fuente de alimentación antes de limpiarlo y cuando no esté en uso.
- No bloquee los puertos de entrada y salida de aire al mismo tiempo durante el uso, de lo contrario el secador podría sobrecalentarse.
- No coloque el producto en un ambiente húmedo, con altas temperaturas o alta presión para evitar que se dañen los componentes.
- Para garantizar la seguridad, se recomienda instalar un protector de fugas en el circuito del baño.
- Nunca utilice accesorios o piezas de otros fabricantes o la garantía quedará anulada.
- Mantenga este secador alejado de lugares con agua. No utilice este producto cerca de una bañera, rociador, fregadero u otro recipiente que contenga agua. Si el producto cae accidentalmente al agua, desenchufe inmediatamente el cable de alimentación y no meta las manos en el agua. Pongase en contacto con el SERVICE PUNKAL antes de volver a usarlo.
- Desenchúfelo inmediatamente después de usarlo en el baño. Sigue siendo peligroso estar cerca del agua incluso si no hay electricidad.

ADVERTENCIA- No utilice este aparato cerca del agua en bañeras, lavabos u otros recipientes.



- Apague siempre la alimentación incluso si solo deja el producto por un tiempo.
- Asegúrese de que el cabello no toque la entrada de aire para evitar que se inhale durante el uso. Mantenga el filtro de entrada de aire libre de polvo y pelusas.
- Este secador de pelo viene con un dispositivo de protección contra sobrecalentamiento, que puede apagarse automáticamente cuando la temperatura del secador de pelo es demasiado alta. En este momento, apague inmediatamente el interruptor de encendido y desenchufe el enchufe del tomacorriente, déjelo enfriar durante unos minutos antes de usarlo. Después de comprobar que no hay pelos ni materias extrañas en la entrada y salida de aire, encienda el interruptor de encendido.
- Se debe supervisar a los niños para asegurarse de que no jueguen con el aparato.
- Este aparato no está diseñado para que lo utilicen personas (incluidos niños) con capacidades físicas, sensoriales o mentales reducidas, o con falta de experiencia y conocimiento, a menos que hayan recibido supervisión o instrucciones sobre el uso del aparato por parte de una persona responsable de su seguridad.
- Nunca sumerja ni moje el secador.

SEGURIDAD

- Asegúrese de que las entradas y salidas de aire no estén bloqueadas.
- Si eso sucede, el limitador de temperatura térmica protege contra el sobrecalentamiento.

Los niños no deben usar el secador solos cuando no hay adultos supervisándolos.

Cuando tenga las manos húmedas no usar el secador.

Si el cable se rompe, no use el secador. Póngase en contacto con el SERVICE PUNKTAL.

Cuando el aparato esté en uso, no atasque la tapa de entrada de aire, ya que podría quedar atrapada una toalla o ropa.

Siempre desconecte su secador después de su uso.

No colocar el secador en el agua.

Limpiar el polvo y cabello con una limpieza regular

Limpiar el aparato con un paño ligeramente húmedo y séquelo con un paño seco.

PUNKTAL

PK-2100 ION



Importador en Uruguay
PUNKTAL S.A.
SERVICIO OFICIAL
Calle Cuareim 1544
Montevideo - Uruguay
Tel: 598 29003538
service@punktal.com.uy

Gracias por
Preferirnos