


Estufa de cuarzo



PK-3200 CF

*Gracias por
preferirnos*

Advertencias de seguridad

- Retire el producto de la caja y asegúrese que está intacto. En caso de duda, no utilice el aparato y póngase en contacto con nuestro servicio técnico. No deje materiales de embalaje como bolsas y grapas al alcance de los niños.
- Antes de conectar la estufa a la toma de corriente, compruebe si la tensión eléctrica y la frecuencia corresponden a las indicadas en el aparato.
- Conecte la estufa a una toma de corriente provista de tierra, no use extensiones de cable. Utilice el aparato sólo para uso doméstico.
- El uso del aparato para cualquier otra aplicación, que no sea uso doméstico, podría llegar a ser peligroso.
- El fabricante no es responsable de los daños eventuales causados por uso indebido o defectuoso. Tenga en cuenta algunas reglas básicas como:
 - Nunca toque el aparato con las manos o los pies mojados.
 - Nunca exponga el aparato a condiciones atmosféricas (lluvia, sol, etc.)
 - El aparato debe colocarse siempre sobre una superficie plana y estable.
 - Apague y desenchufe la estufa si no la va a utilizar. Supervise que los niños no jueguen con la estufa.
 - No utilice la estufa en la cercanía de una ducha o una piscina.
 - No coloque el cable sobre el aparato, cuando aún esté caliente.
 - La estufa funciona únicamente en la posición para la cual fue diseñada. No encienda la estufa cerca de piezas de muebles, cortinas y estantes, etc.
 - No utilice el aparato cerca de líquidos o materiales inflamables.
 - No utilice el aparato inmediatamente debajo de una toma de corriente.

Advertencias de seguridad

-No conecte el aparato a un dispositivo que encienda el aparato automáticamente, como un dispositivo de control térmico o un interruptor de tiempo, para evitar riesgos de sobrecalentamiento cuando el radiador se mueve o se cubre.

-No cubra el aparato cuando esté en funcionamiento para evitar riesgos de sobrecalentamiento.

-En caso de que el cable de alimentación esté dañado envíelo al servicio técnico PUNKTAL para el reemplazo.

-Se recomienda extrema precaución cuando la estufa es utilizada por o cerca de niños, inválidos o personas mayores y siempre que se deje en funcionamiento y desatendida.

-No conecte el aparato a cables de extensión o a tomas múltiples de corriente.

-No dañe y no doble el cable de alimentación.

-Desconecte la estufa de la toma de corriente para la limpieza del aparato, o la realización de cualquier mantenimiento.

-Si requiere cualquier reparación, por favor póngase en contacto con el Servicio técnico PUNKTAL.


Componentes

1- Unidad principal

2- Placa base

3- Interruptor de seguridad

4- Cable de alimentación



Ensamblaje

Arme el producto, uniendo la unidad principal a la placa base, según las siguientes instrucciones:

- Quite las tuercas mariposa de la parte inferior de la unidad principal.
- Introduzca el cable por el orificio en el centro de la placa base y posicione ambas partes de modo que encajen perfectamente.
- Asegure la unidad principal a la placa base con las tuercas mariposa, previamente removidas.
- Pase el cable por las guías de la base y asegúrelo con la abrazadera suministrada en la base.

Operación

Antes de conectar la estufa a la toma de corriente, verifique que la salida tiene al menos una capacidad de carga de corriente de 10 AMPERES.

Dispositivo de seguridad

La estufa está provista de dos dispositivos de seguridad, El primero desconecta el aparato cuando la estufa se voltea o cuando se inclina, por medio de un interruptor situado en la parte inferior del producto. El segundo desconecta la unidad en caso de sobrecalentamiento con un fusible térmico.

Mantenimiento

Sólo necesita ser limpiado externamente en forma periódica. Luego de uso y antes de limpiar siempre desenchufe el aparato y espere hasta que el artículo esté frío. Limpiar las rejillas del polvo. No limpie las partes pintadas con disolventes o elementos que puedan rayar y utilice sólo un paño humedecido.

Advertencia

1. No apto para su uso en el baño.
2. El aparato no está destinado a ser utilizado por niños pequeños o enfermos sin supervisión
3. Los niños pequeños deben ser supervisados para asegurarse de que no jueguen con el aparato.



Eliminación correcta de este producto:

Esta marca indica que este producto no se debe eliminar con otros desechos domésticos en toda la Unión Europea. Para evitar el posible daño al medio ambiente o a la salud humana por la eliminación incontrolada de desechos, recíclelo de manera responsable para promover la reutilización sostenible de los recursos materiales. Para la devolución del aparato utilizado, por favor, utilice los sistemas de devolución y recolección, o póngase en contacto con el vendedor donde se compró el producto. Ellos pueden manejar este producto para un reciclaje ambiental seguro.

Quartz Heater



PK-3200 CF

*Thanks for
prefer us*

Warning

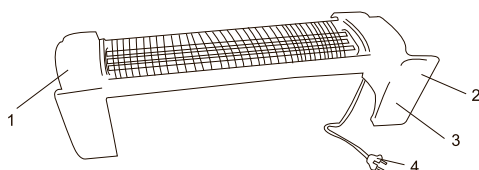
- Remove the packing and make sure that the appliance is intact. In case of doubt do not use the appliance and contact our after-sales service. Do not leave packaging materials like bags and staples within reach of children.
- Before switching on appliance check if the electrical voltage and frequency of the circuit correspond to those indicated on the appliance.
- The appliance has to be connected to a circuit according to the rules in force concerning the civil plant. The plant has to be related to the nominal power of the appliance and has to be provided with an earth –wire.
- Use the appliance only for the mentioned purpose, namely as a radiator for domestic use. Do not use it for any other application as it could get dangerous.
- The manufacture is not responsible for any eventual damages caused by improper or faulty use.
- The use of every electrical appliance calls for the awareness of some basic rules, such as:
 - Never touch the appliance with wet or damp hands or feet.
 - Never expose the appliance to atmospheric conditions (rain, sun, etc.)
 - The appliance must be always placed on a flat and stable surface.
 - Switch the appliance off and unplug it before cleaning.
 - When the appliance is not in use switch it off and unplug it. Make harmless the parts of the appliance which could be handled hazardously by children for playing.
 - Do not use this heater in the immediate surroundings of a bath, a shower or a swimming pool.
 - Do not put the cable on the appliance when it still warm.
 - A correct operation of the appliance is obtained when the radiator is installed vertically. Do not switch on the fan heater near pieces of furniture, curtains, shelves, etc.

Warning

- Do not use the appliance near liquids or inflammable matters.
- The appliance must not be located immediately below a socket outlet.
- In order to avoid overheating, do not cover the heater
- In case the power cord is damaged, send it to the nearest after sale service recommended by the manufacturer for the replacement.
- This appliance is not intended use by persons (including children) with reduced physical, sensory or mental capabilities, or lack of experience and knowledge, unless they have been given supervision or instruction concerning use of the appliance by a person responsible for their safety.
- Children should be supervised to ensure that they do not play with the appliance.
- Do not connect the appliance to extension cords or multiple outlets.
- Do not damage and do not kink the power cord.
- Before cleaning the appliance or carrying out any maintenance switch off the whole system.
- If the appliance is out of work switch it off without tampering it, if any repair is required please contact only the after-sale centers approved by the manufacturer and ask for original spare parts. Otherwise safety of the appliance can be compromised.
- Do not use this heater with a programmer, timer or any other device that switches the heater on automatically, since a fire risk exists if the heater is covered or positioned incorrectly.

Components

- 1- Body frame
- 2- Base plane
- 3- Tip-over safety switch rod
- 4- Power Cord



Assembly

Assembly the body and the base plate together as the following sequences:

Remove the butterfly nuts from the lower part of the body frame

Insert the power cord through the slot placed in the middle part of the basement and then assemble the body frame to the base plate

Secure the body frame to the base plate by means of the two butterfly nuts previously removed. Insert the power cord through the suitable slots and then fix it by the clamp

Operation

Plug in the appliance check that the outlet has at least a 10 ampere current carrying capacity

Safety device

This appliance is provided with one safety device, the safety device disconnects the appliance when the heater is titled or when is tipped by means of a switch situated in the lower part of the heater.

Maintenance

The appliance needs only an external regular cleaning.

After use and before cleaning always unplug the appliance and wait till the item is cool.

Clean the grilles from dust.

Do not clean the painted parts with emery flour or solvents and use only a moistened cloth.

Warning

1. Not suitable for use in bathroom.
2. The appliance is not intended for use by young children or infirm persons without supervision
3. Young children should be supervised to ensure that they do not play with the appliance.



Correct Disposal of this product


This marking indicates that this product should not be disposed with other household wastes throughout the EU. To prevent possible harm to the environment or human health from uncontrolled waste disposal, recycle it responsibly to promote the sustainable reuse of material resources. To return your used device, please use the return and collection systems or contact the retailer where the product was purchased. They can take this product for environmental safe recycling.

PK-3200CF

Datos técnicos

Potencia: 400W / 800W / 1200W

Voltaje: 220-240V 50-60Hz



Importador en Uruguay
PUNKTAL S.A.

SERVICIO OFICIAL PUNKTAL

Calle Cuareim 1544

Montevideo Uruguay

Tel: 598 29003538

service@punktal.com.uy