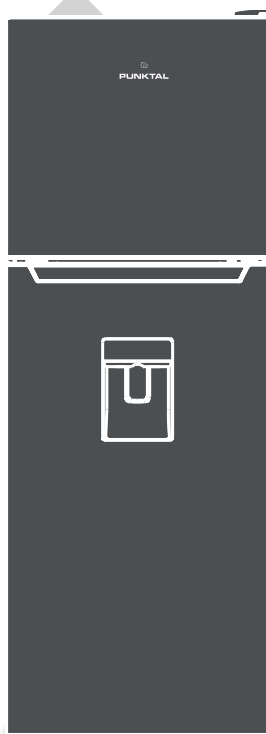


Refrigerador



PK-368 GINV

Gracias por
Preferirnos



Información de Seguridad

En interés de su seguridad y para garantizar un uso correcto, antes de instalar y utilizar el aparato por primera vez, lea atentamente este manual del usuario, incluidos sus consejos y advertencias. Para evitar errores y accidentes innecesarios, es importante asegurarse de que todas las personas que utilicen el aparato estén perfectamente familiarizadas con su funcionamiento y características de seguridad. Guarde estas instrucciones y asegúrese de que permanezcan con el aparato en caso de traslado o venta para que todas las personas que lo utilicen a lo largo de su vida útil estén debidamente informadas sobre el uso y la seguridad del aparato.

Por la seguridad de la vida y de los bienes, guarde las precauciones de estas instrucciones de uso, ya que el fabricante no se hace responsable de los daños causados por omisión.

Seguridad de niños y personas vulnerables

Este aparato no puede ser utilizado por niños a partir de 8 años y por personas con capacidades físicas, sensoriales o mentales diferentes o con falta de experiencia y conocimientos.

Los niños deben ser supervisados para asegurarse de que no jueguen con el aparato.

Mantenga todos los embalajes fuera del alcance de los niños, ya que existe riesgo de asfixia.

Si va a desechar el aparato, desenchúfelo de la toma de corriente, corte el cable de conexión lo más cerca posible del aparato y retire la puerta para evitar que los niños que jueguen sufran una descarga eléctrica o se encierren en él.

Si este aparato con cierre magnético va a sustituir a un aparato antiguo con cierre de muelle en la puerta o en la tapa, asegúrese de inutilizar el cierre de muelle antes de deshacerse del aparato antiguo. Esto evitará que se convierta en una trampa para un niño.

Seguridad General

⚠ ADVERTENCIA! No obstruya los orificios de ventilación profundos de la caja del aparato o de la estructura empotrada.

⚠ ADVERTENCIA! No utilice dispositivos mecánicos u otros medios para acelerar el proceso de descongelación que no sean los recomendados por el fabricante.

⚠ ADVERTENCIA! No dañe el circuito del refrigerante.

⚠ ADVERTENCIA! No utilice otros aparatos eléctricos como, por ejemplo, máquinas para hacer helados en el interior de aparatos frigoríficos.

⚠ ADVERTENCIA! No toque el foco si ha estado encendido durante un largo periodo de tiempo, ya que podría estar muy caliente.

- No almacene sustancias explosivas como aerosoles con propelente inflamable dentro de este aparato.
- El refrigerante isobutano R600a está contenido en el circuito refrigerante del aparato, un gas natural con un alto nivel de compatibilidad medioambiental que, sin embargo, es inflamable.
- Durante el transporte y la instalación del aparato, asegúrese de que ninguno de los componentes del circuito refrigerante resulte dañado.
- Evite las llamas y las fuentes de ignición
- Ventile a fondo el local en el que se encuentre el aparato.
- Es peligroso alterar las especificaciones o modificar este producto de cualquier forma. Cualquier daño en el cable puede provocar un cortocircuito un incendio y/o una descarga eléctrica.
- Este aparato está destinado al uso doméstico exclusivamente.

⚠ ADVERTENCIA! Todos los componentes eléctricos: enchufe, cable de alimentación, compresor y etc., deben ser reemplazados por un centro de servicio autorizado.

⚠ ADVERTENCIA! El foco suministrado con este aparato es un foco de uso especial que sólo puede utilizarse con el aparato adquirido. Este foco de uso especial no se puede utilizar para la iluminación doméstica.

- El cable de alimentación no debe alargarse.
- Asegúrese de que la clavija de alimentación no esté dañada por la parte trasera del aparato. Un enchufe dañado o deteriorado puede sobrecalentarse y provocar un incendio.
- Asegúrese de que puede acceder al enchufe del aparato.
- No jale del cable de alimentación.
- Si la toma de corriente está suelta, no inserte el enchufe. Existe riesgo de descarga eléctrica o incendio.
- No debe utilizar el aparato sin el foco.
- Este aparato es pesado, tenga cuidado al moverlo.
- No retire ni toque los objetos del compartimento de congelación si tiene las manos húmedas, ya que podría sufrir abrasiones en la piel o quemaduras por congelación.
- Evite la exposición prolongada del aparato a la luz solar directa.

Uso diario

- No aplique calor a las piezas de plástico del aparato.
- Los alimentos congelados no deben volver a congelarse una vez descongelados. Almacene los alimentos congelados preenvasados de acuerdo con las instrucciones del fabricante.
- Deben seguirse estrictamente las recomendaciones de almacenamiento del fabricante del aparato. Referirse a las instrucciones pertinentes.
- No coloque bebidas gaseosas en el compartimento de congelación, ya que

se crearía una presión en el recipiente que podría provocar su explosión y dañar el aparato.

- Las paletas de hielo pueden provocar quemaduras por congelación si se consumen inmediatamente después de sacarlas del aparato.

Limpieza y mantenimiento

- Antes de realizar el mantenimiento, apague el aparato y desconecte el enchufe de la toma de corriente.
- No limpie el aparato con objetos metálicos.
- No utilice objetos afilados para quitar la escarcha del aparato. Puede utilizar una espátula de plástico.
- Revise periódicamente el desagüe del congelador para ver si hay agua descongelada en su interior. En caso necesario, limpie el desagüe.
- Los compartimentos de una, dos y tres estrellas (si se presentan en el aparato) no son adecuados para la congelación de alimentos frescos.
- Si el aparato se deja vacío durante mucho tiempo, apáguelo, descongélelo, límpielo, séquelo y deje la puerta abierta para evitar que se forme moho en su interior.

Instalación

Importante! Para la conexión eléctrica, siga atentamente las instrucciones indicadas en los apartados específicos.

- Desembale el aparato y compruebe si presenta daños.
- No conecte el aparato si está dañado. Reporte inmediatamente los posibles daños al lugar donde lo adquirió. En ese caso, conserve el embalaje.
- Es aconsejable esperar al menos cuatro horas antes de conectar el aparato para permitir que el aceite vuelva al compresor.
- Para conseguir una ventilación adecuada, siga las instrucciones correspondientes a la instalación.
- Siempre que sea posible, los separadores del producto deben estar contra una pared para evitar tocar o tomar partes calientes (compresor, condensador) para evitar posibles quemaduras.
- El aparato no debe colocarse cerca de radiadores o estufas.
- Asegúrese de que el enchufe de alimentación sea accesible después de la instalación del aparato.

Servicio



Cualquier trabajo eléctrico necesario para el mantenimiento del aparato debe ser realizado por el centro de servicio autorizado.


Este producto debe ser reparado por un centro de servicio autorizado y sólo deben utilizarse piezas de repuesto originales.

Ahorro de Energía


- No introduzca alimentos calientes dentro del congelador;
- No coloque los alimentos muy cerca unos de otros, ya que esto impide la circulación del aire;
- Si se corta la electricidad, no abra las puertas.
- No abra la(s) puerta(s) con frecuencia;
- No mantenga la(s) puerta(s) abierta(s) durante demasiado tiempo.
- No ajuste el termostato a temperaturas excesivamente frías;
- Algunos accesorios, como la canasta, pueden retirarse para aumentar el volumen de almacenamiento y reducir el consumo de energía.

Protección del Medio Ambiente

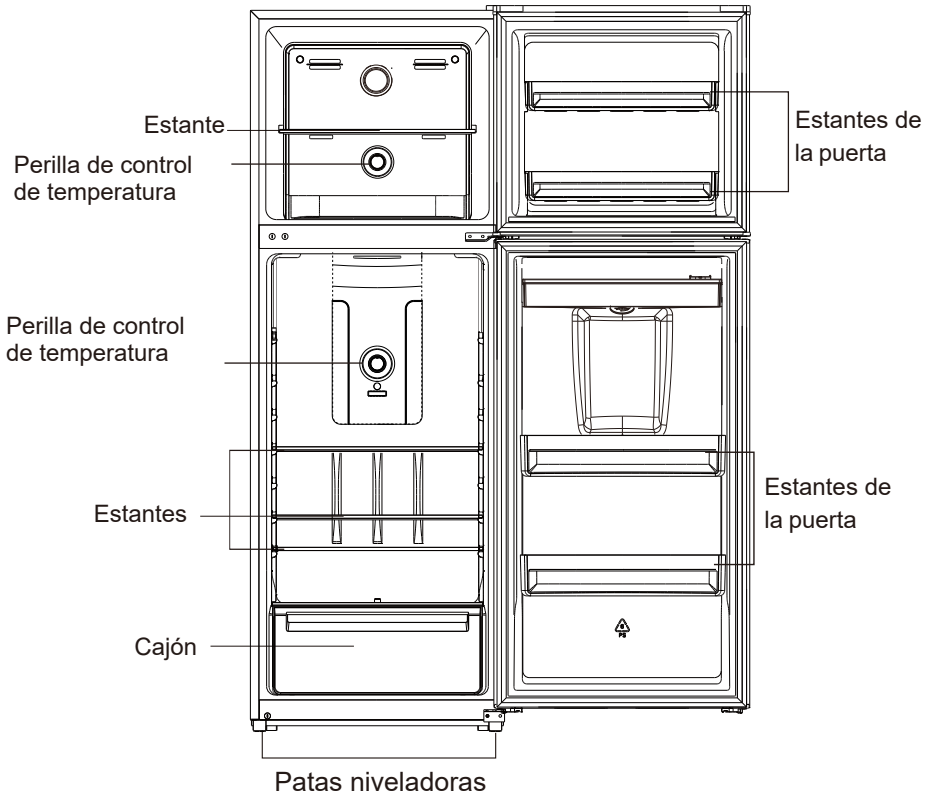
 Este aparato no contiene gases que puedan dañar la capa de ozono, ni en su circuito refrigerante ni en sus materiales aislantes. El aparato no debe desecharse junto con los residuos urbanos y la basura. La espuma aislante contiene gases inflamables. El aparato debe desecharse de acuerdo con la normativa sobre aparatos que las autoridades locales pueden facilitarle. Evite dañar la unidad de refrigeración, especialmente el transformador de calor. Los materiales utilizados en este aparato marcados con el símbolo  son reciclables.

El símbolo  en el producto o en su embalaje indica que este producto no puede ser tratado como residuo doméstico. En su lugar, debe llevarse al centro de recolección adecuado para el reciclado de equipos eléctricos y electrónicos. Al asegurarse de que este producto se desecha correctamente, contribuirá a evitar posibles consecuencias negativas para el medio ambiente y la salud pública que podrían derivarse de una manipulación inadecuada de este producto. Si desea información más detallada sobre el reciclaje de este producto, póngase en contacto con su municipio, con el servicio de gestión de residuos domésticos o con la tienda donde adquirió el producto.

Materiales del Embalaje

Los materiales con el símbolo  son reciclables. Deposite el embalaje en un contenedor de reciclaje adecuado.

Vista General

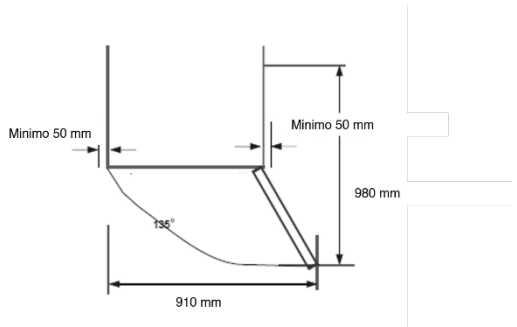
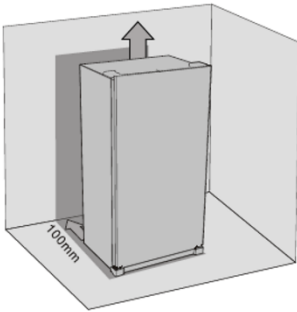


** Esta imagen es únicamente ilustrativa y el producto físico puede tener alguna variación.

Instalación

Requerimiento de espacio


- Seleccione una ubicación en donde no esté expuesto a la luz directa del sol;
- Seleccione una ubicación con suficiente espacio para poder abrir las puertas del refrigerador
- Seleccione una ubicación en donde sea una superficie plana y nivelada;
- Deje espacio suficiente para instalar el refrigerador sobre una superficie plana;
- Deje espacio libre a la derecha, a la izquierda, en la parte posterior y superior cuando realice la instalación. Esto ayudará a reducir el consumo de energía.



Nivelar el aparato

Para lograr esto, ajuste las 2 patas niveladoras que se encuentran al frente del aparato.

Si el aparato no está bien nivelado, las puertas y sellos magnéticos no funcionarán de forma correcta.



Instalación

Instale este aparato en interiores, en un lugar fresco y seco y donde la temperatura ambiente se encuentre dentro de un rango de + 10° C hasta + 43° C.

El aparato debe instalarse alejado de fuentes de calor como radiadores, calderas, luz solar directa, etc. Asegúrese de que el aire pueda circular libremente por la parte posterior del aparato. Para garantizar un rendimiento óptimo. Idealmente, el aparato no debe colocarse debajo de muebles o repisas.

La inclinación exacta se consigue ajustando las patas situadas en la parte inferior del gabinete.



Advertencia! El aparato debe poder desconectarse fácilmente de la red eléctrica, por lo que el enchufe debe ser fácilmente accesible después de la instalación.

Conexión Eléctrica

Antes de enchufar el aparato, asegúrese de que la tensión y la frecuencia indicadas en la placa de características corresponden a las de su red eléctrica. El aparato debe conectarse a tierra. Para ello, la clavija de alimentación está provista de un contacto. Si la toma de corriente doméstica no está conectada a tierra, conecte el aparato a una toma de tierra independiente, de acuerdo con la normativa vigente, consultando a un electricista calificado.

Uso Diario

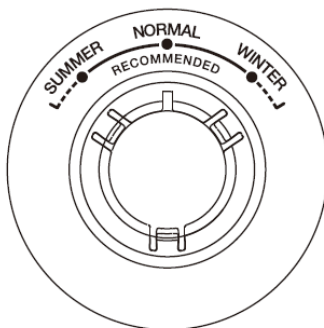
Utilizar el panel de control

Ajuste de la temperatura del congelador

- Conecte el aparato. La temperatura interna se controla mediante un sensor. Existen 3 ajustes disponibles: "VERANO", "RECOMENDADO" e "INVIERNO".
- Es posible que el aparato no funcione a la temperatura correcta si se encuentra en un lugar especialmente caluroso o si abre la puerta con frecuencia.

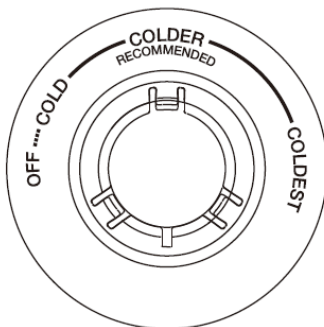
Importante!

- Normalmente aconsejamos al usuario ajustar el termostato en los modos "NORMAL" o "RECOMENDADO".
- Ajuste el termostato en el modo "VERANO" durante esa temporada o en días especialmente calurosos.
- Si la temperatura ambiente es muy alta (superior a 43°C), considere la posibilidad de ajustarlo a la línea punteada del lado izquierdo.
- Ajuste el termostato en el modo "INVIERNO" durante esa temporada o en días especialmente fríos.
- Si la temperatura ambiente es muy baja (inferior a 10°C), considere la posibilidad de ajustarlo a la línea de puntos del lado derecho.



Ajuste de la temperatura del refrigerador

- Conecte el aparato. La temperatura interna se controla mediante un sensor. Existen 4 ajustes: OFF, COLD, COLDER, COLDEST. COLD es el más cálido y COLDEST el más frío. OFF es apagado.
- Es posible que el aparato no funcione a la temperatura correcta si se encuentra en un lugar especialmente caluroso o si abre la puerta con frecuencia.
- Ni el refrigerador ni el congelador funcionan cuando el ajuste está apagado.



Primer uso

Limpeza del Interior

Antes de utilizar el aparato por primera vez, limpie el interior y todos los accesorios internos con agua tibia y un poco de jabón neutro para eliminar el olor característico de un producto nuevo y posteriormente seque por completo.

Importante! No utilice detergentes ni productos abrasivos, ya que pueden dañar el acabado del aparato.

Congelación de alimentos frescos

- El compartimento congelador es adecuado para congelar alimentos frescos y conservar alimentos congelados y ultracongelados durante mucho tiempo.
- Coloque los alimentos frescos que desee congelar dentro del congelador.
- El proceso de congelación dura 24 horas; durante este periodo no añada otros alimentos para congelar.

Almacenamiento de alimentos congelados

Cuando ponga el aparato en marcha por primera vez o después de un periodo prolongado sin utilizarlo, permita que el refrigerador esté en funcionamiento durante al menos 2 horas en los ajustes más altos antes de colocar alimentos dentro del mismo.

Importante!

En caso de descongelación accidental, por ejemplo, en caso de una falla eléctrica o un apagón en su localidad, los alimentos descongelados deben consumirse rápidamente o cocinarse inmediatamente y, a continuación, volver a congelarse una vez ya cocinados. Nunca congele alimentos crudos que hayan estado en congelación previamente y se descongelaron.

Descongelación

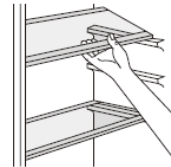
Los alimentos ultracongelados o congelados, antes de ser utilizados, pueden descongelarse dentro del refrigerador o a temperatura ambiente, dependiendo del tiempo disponible para esta operación.

Los alimentos pequeños o en trozos incluso pueden cocinarse aún estando congelados. En este caso, la cocción tardará más tiempo.

Accesorios

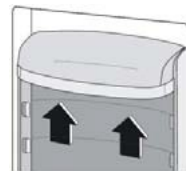
Estantes movibles

Las paredes del refrigerador están equipadas con una serie de guías para que los estantes puedan cambiarse de posición de acuerdo con sus necesidades.



Instalar los estantes de las puertas

Para poder almacenar paquetes de alimentos de distintos tamaños, los estantes de la puerta pueden colocarse en diferentes alturas.



Para ajustarlos, siga los siguientes pasos:

Cuidadosamente jale el estante en la dirección de las flechas hasta que se libere y posteriormente colóquelo en su nueva posición.

Consejos y sugerencias útiles

Consejos de congelación

Para ayudarle a aprovechar al máximo el proceso de congelación, continuación, le ofrecemos algunos consejos importantes:

- El proceso de congelación dura 24 horas. No se deben añadir más alimentos a congelar durante este periodo;
- Congelar sólo alimentos de primera calidad, frescos y bien limpios;
- Preparar los alimentos en pequeñas porciones para poder congelarlos rápida y completamente y poder descongelar posteriormente sólo la cantidad necesaria;
- Envolver los alimentos en papel de aluminio o polietileno y asegurarse de que los paquetes son herméticos;
- No permita que los alimentos frescos y descongelados entren en contacto con los que ya están congelados para evitar el aumento de temperatura de estos últimos;
- Los alimentos magros se conservan mejor y durante más tiempo que los grasos; la sal reduce la vida útil de los alimentos;
- El hielo puede provocar quemaduras por congelación en la piel si es consumido directamente al sacarlo del congelador;
- Es aconsejable indicar la fecha de caducidad y fecha de congelación en cada envase individual para poder siempre tener una referencia sobre su tiempo de almacenamiento y congelación.

Consejos para conservar y almacenar los alimentos congelados

Para obtener el mejor rendimiento de este aparato, deberá:

- Asegurarse de que los alimentos congelados industrialmente han sido almacenados adecuadamente por el minorista o vendedor;
- Asegurarse de que los alimentos congelados se transportan del almacén al consumidor en el menor tiempo posible;
- No abra la puerta del congelador con frecuencia ni la deje abierta más tiempo del estrictamente necesario.
- Una vez descongelados, los alimentos se deterioran rápidamente y no pueden congelarse nuevamente.
- No sobrepase el tiempo de almacenamiento indicado en el manual de instrucciones de cada alimento congelado.


Consejos para la refrigeración de alimentos frescos

Para obtener el mejor rendimiento de su aparato, siga los siguientes consejos:

- No almacene alimentos calientes ni líquidos que se estén evaporando dentro del refrigerador;
- Cubra o envuelva los alimentos, sobre todo si tienen un olor/sabor fuerte;
- La carne (de todo tipo): envuélvala en bolsas de polietileno y colóquela en el estante de cristal encima del cajón de las verduras. Por seguridad, consérvela así sólo uno o dos días como máximo;
- Alimentos cocinados, platos fríos, etc., deben estar cubiertos y pueden colocarse en cualquier estante;
- Fruta y verdura: deben lavarse bien y colocarse en el cajón de la verdura;
- Mantequilla y queso: deben colocarse en recipientes herméticos especiales o envolverse en papel de aluminio o bolsas de polietileno para evitar la entrada de aire;
- Botellas de leche: deben tener tapa y guardarse en el estante para botellas de la puerta;
- Los plátanos, las papas, las cebollas y los ajos, si no están empaquetados, no deben guardarse en el refrigerador;

Limpieza

Por razones de higiene, el interior del aparato, incluidos los accesorios interiores, deben limpiarse regularmente.

 **Atención!** Durante la limpieza, el aparato no debe estar conectado a la corriente eléctrica. Durante la limpieza, desconecte el aparato del tomacorriente. No limpie el aparato con un aparato limpiador de vapor ya que podría acumularse humedad en los componentes eléctricos y correr peligro de descarga eléctrica. Los vapores calientes pueden dañar las piezas de plástico. El aparato debe estar seco antes de volver a ponerlo en funcionamiento.

Importante! Los aceites esenciales y los disolventes orgánicos pueden dañar las piezas de plástico, por ejemplo, el jugo de limón o el jugo de la piel de naranja, el ácido butírico, los limpiadores que contienen ácido acético.

- No permita que dichas sustancias entren en contacto con el aparato y sus componentes.
- No utilice limpiadores abrasivos.
- Retire los alimentos del refrigerador antes de limpiarlo y almacénelos en un lugar fresco bien cubiertos.

- Apague el aparato y desenchufe el cable del tomacorriente o corte la corriente eléctrica por completo antes de comenzar la limpieza.
- Limpie el interior, exterior y los componentes del aparato con un trapo y agua tibia. Posteriormente seque el aparato por completo.
- Una vez que esté completamente seco, puede ponerlo nuevamente en funcionamiento.

Solución de problemas

Solución de problemas, desconecte la alimentación eléctrica. Sólo un electricista calificado o una persona competente debe realizar la reparación de los problemas que no figuran en este manual.

Importante Hay algunos sonidos durante el uso normal (compresor, circulación del refrigerante).

Problema	Posible causa	Solución
El aparato no funciona	El enchufe está mal conectado o totalmente desconectado	Conecte correctamente el cable a un tomacorriente
	Hubo un corto o un fusible necesita reemplazo	Revise la caja de fusibles y reemplace en caso necesario
	La toma de corriente no está funcionando	Póngase en contacto con un electricista para resolver el problema
El aparato enfría o congela demasiado	La temperatura está ajustada en un nivel muy frío o el aparato está funcionando en modo "SUPER"	Ajuste la temperatura en un nivel menos frío
Los alimentos no están completamente congelados	La temperatura del congelador no está correctamente ajustada.	Revise la sección de "Ajuste de Temperatura".
	La puerta quedó abierta durante un periodo prolongado de tiempo.	Intente no abrir la puerta más que lo indispensable y asegúrese de que siempre se encuentre bien cerrada.
	Coloco una gran cantidad de alimento caliente dentro del aparato durante las últimas 24 hrs.	Ajuste la temperatura en un nivel más bajo temporalmente.
	El aparato se encuentra cerca de una fuente de calor.	Refiérase a la sección de "Requerimiento de espacio" e "Instalación"
Formación de escarcha en el sello de la puerta	La puerta no sella correctamente	Llame al Centro de Servicio autorizado para obtener ayuda.
Ruidos inusuales	El aparato no está correctamente nivelado	Ajuste las patas niveladoras
	El aparato está pegado a paredes u otros objetos	Aleje el aparato de la pared y otros objetos
	Algún componente en la parte trasera del aparato está en contacto con alguna otra parte de este o con la pared	Reacomode el objeto que causa el problema para que no esté en contacto con el aparato o la pared

Si la avería aparece de nuevo o no se soluciona con esta guía, póngase en contacto con el centro de servicio autorizado para obtener ayuda.

PUNKTAL

PK-368 GINV



Importador en Uruguay
PUNKTAL S.A.
SERVICIO OFICIAL
Calle Cuareim 1544
Montevideo – Uruguay
Tel: 598 29003538
service@punktal.com.uy

Gracias por
Preferirnos