

Batidora con bowl



PK-82050

*Gracias por
preferirnos*

Instrucciones de seguridad

Antes de utilizar este dispositivo, lea atentamente las instrucciones del usuario.

Guarde estas instrucciones, tarjeta de garantía, recibo de compra y si es posible la caja junto con el embalaje interno.

Este aparato es sólo para uso doméstico, y no para uso comercial.

El aparato no puede ser operado por personas con capacidades físicas, sensoriales o mentales reducidas o falta de experiencia y conocimiento, excepto que se les haya dado supervisión o instrucción sobre el uso del aparato de una manera segura y si entienden los peligros involucrados.

Los niños no jugarán con el aparato.

Desconecte siempre la batidora de la toma de corriente si se deja desatendido y antes de montar, desmontar o limpiar.

Este aparato no será utilizado por los niños. Mantenga el aparato y su cable fuera del alcance de los niños.

Inspeccione el cable de alimentación y el aparato con regularidad. Si encuentra algún defecto, no lo opere.

No intente reparar la unidad usted mismo, para evitar cualquier peligro, lleve el producto al Servicio Técnico PUNKTAL.

Si el cable de alimentación está dañado, debe ser sustituido por el Servicio Técnico PUNKTAL, para evitar un peligro.

Mantenga el aparato y el cable alejados del calor radiante directo del sol, de la humedad, de los bordes afilados y otros peligros.

¡Nunca utilice su aparato sin prestar atención! Desenchufe siempre la unidad cuando no esté en uso, incluso por un momento.

Inserte sólo piezas originales (ganchos de masa, batidores).

No usar al aire libre.

Nunca sumerja la unidad en agua o cualquier otro líquido, o entre en contacto con ellos. No lo use con las manos mojadas.

Si el aparato debe mojarse, retire el enchufe de la toma de corriente inmediatamente. ¡No ponga las manos en el agua!

Utilice este aparato únicamente para su finalidad prevista.

Nunca toque las piezas giratorias mientras estén en movimiento; siempre espere a que se detengan.

Para evitar salpicaduras, ponga siempre los ganchos de masa o batidor directamente en el material para ser mezclado antes de operar.

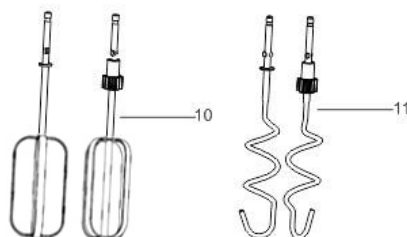
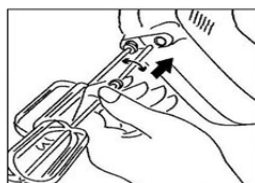
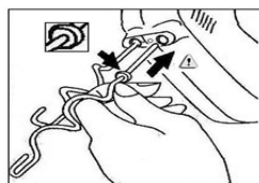
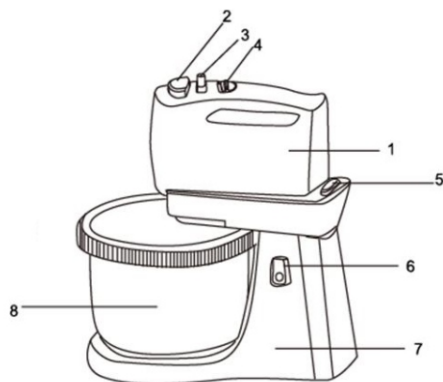
Nunca utilice este aparato para mezclar o revolver nada que no sea alimentos.

No usar durante los procesos de cocción o con líquidos hirviendo.

Modelo	Voltaje nominal	Potencia nominal
PK-82050	AC220V~, 50Hz	300W

Descripción de las piezas

1. Cuerpo principal
2. Botón de eyección
3. Control de velocidad
4. Botón turbo
5. Botón soltar de la base
6. Botón de liberación del soporte
7. Pie
8. Bowl de mezcla
9. Batidores
10. Ganchos de masa



Preparación de los ganchos de masa o batidores

Compruebe siempre que el mezclador esté apagado y desconectado de la toma de corriente.

Montaje de los batidores y ganchos de masa

Asegúrese de que el control de encendido/apagado y velocidad (3) esté en posición "0" apagado y de que el aparato esté desenchufado.

Batidores/Ganchos: Inserte los batidores (10) o ganchos (11) debajo del cuerpo del mezclador y gire ligeramente hasta que escuche un sonido de clic. Tire suavemente de los accesorios para comprobar si han sido montados correctamente. Pulse el botón de eyección (1) encima del mezclador para soltar los accesorios.

Montaje de la batidora en la base y el Bowl

Asegúrese de que el aparato esté apagado y desenchufado de la toma de corriente.

Usted tiene que montar los batidores / ganchos de masa antes de operar el aparato.

Batidores/ganchos de masa: Coloque los batidores (10) o los ganchos de masa (11) en las aberturas de propulsión y gire ligeramente hasta que encajen en su lugar. Tire suavemente de los accesorios para comprobar si han sido montados correctamente.

Coloque el brazo de la base en posición horizontal y coloque el aparato en ella. Al empujar la parte posterior del aparato, el aparato se puede fijar firmemente en el brazo de la base.

El Bowl gira automáticamente.

Desenchufe el aparato cuando desee desmontar el aparato de la base.

Puede tomar el aparato desde la base pulsando el botón de liberación (5) e inclinando ligeramente el aparato.

Lista de Funciones

La batidora está diseñada para:

- Mezclar líquidos, por ejemplo, huevos o mezclar pasta
- Ingredientes de mezcla.

Usar tus ganchos de masa o batidores

Nota IMPORTANTE:

No opere este aparato durante más de 10 minutos sin interrupción. Deje que el aparato se enfríe a temperatura ambiente antes de continuar el funcionamiento.

Control de velocidad:

0: stop | 1: lento ... 5: muy rápido

Botón Turbo :

Para una ráfaga corta de alta velocidad; oprima y libere (acción de pulso).

Operación de corto plazo

El aparato está diseñado para procesar cantidades promedio de alimentos; se puede operar sin interrupción durante un máximo de 5 minutos, luego se debe permitir que se enfríe a temperatura ambiente antes de continuar con el funcionamiento.

PROCEDIMIENTOS DE OPERACIÓN

1. Asegúrese de que el control de velocidad esté en " posición.0"
2. Inserte el enchufe en un zócalo de red (220-240V ~ 50/60Hz) y encienda el aparato.
3. Empuje el accesorio de golpeo (es) de la unidad en el material para ser golpeado.

Ajuste el control de velocidad:

" Ganchos de masa: mantequilla, patatas"

"Batidores: salsas, productos lácteos, "

“Ganchos de masa: masa de pastelería ligera”

“Batidores: postres batidos, crema”

“Batidores: claras de huevo, crema batida”

4. Mueva suavemente la unidad hacia arriba y hacia abajo mientras golpea.

Cuidado de su aparato:

Retire el enchufe de la toma de corriente.

Limpie la batidora con un paño seco después de su uso.

Lave batidores o ganchos con agua y detergente líquido.

Este aparato cumple con las directivas de las CE para la supresión de interferencias y la seguridad de baja tensión; ha sido diseñado de acuerdo con todas las normas técnicas de seguridad recientes.

Las especificaciones técnicas pueden cambiarse sin previo aviso.

PK-82050



Importador en Uruguay
PUNKTAL S.A.

SERVICIO OFICIAL PUNKTAL
Calle Cuareim 1544
Montevideo Uruguay
Tel: 598 29003538
service@punktal.com.uy