

Ventilador de mesa



PK-3016 VT

*Gracias por
preferirnos*

Instrucciones importantes de seguridad

Precaución

Lea las reglas para una operación segura y las instrucciones cuidadosamente.

Advertencia

1. Si el cable de corriente esta dañado, deberá de ser remplazado por el service oficial para evitar peligros.
2. Para protegerse contra shocks eléctricos, no sumergir la unidad, cable o enchufe en agua u otro liquido.
3. Este aparato puede ser usado por niños de mas de 8 años y personas con capacidades físicas reducidas, sensorial o falta de experiencia y conocimiento si ellos han tenido supervisión o instrucción sobre el uso del aparato de una forma segura y comprendidos los peligros involucrados. Los niños no deberán de jugar con el aparato.
Limpieza y mantenimiento de uso no deberá ser realizado por niños sin supervisión.
4. Cuando el aparato no esta en uso y antes de limpiar, desconecte el aparato del tomacorriente.
5. Mantenga los aparatos eléctricos fuera del alcance de los niños. No dejar que usen el aparato sin supervisión.
6. Solamente para uso doméstico.



7. Este producto no deberá ser desechado con otro tipo de basura normal.

Para prevenir el posible daño del entorno o salud humana. Reciclarlo para promover el re uso sustentable de los materiales. El material de la caja es reciclable. Deposite la caja en una forma medioambientalmente segura y disponible para reciclaje.

8. El ventilador fue armado, la protección de la aspa del rotor no deberá ser quitada nunca mas.

- Para una limpieza, previamente desconecte el ventilador.

- La protección del aspa del rotor no deberá ser desarmada/abierta para limpiar las aspas del rotor.

- Limpiar el recinto del ventilador y la protección de las aspas del rotor con un paño húmedo.

Instrucciones para una operación segura

1. Nunca coloque dedos, lapices u otro objeto a través de la rejilla cuando el ventilador esta encendido.

2. Desconecte el ventilador cuando se mueve de una ubicación a otra.

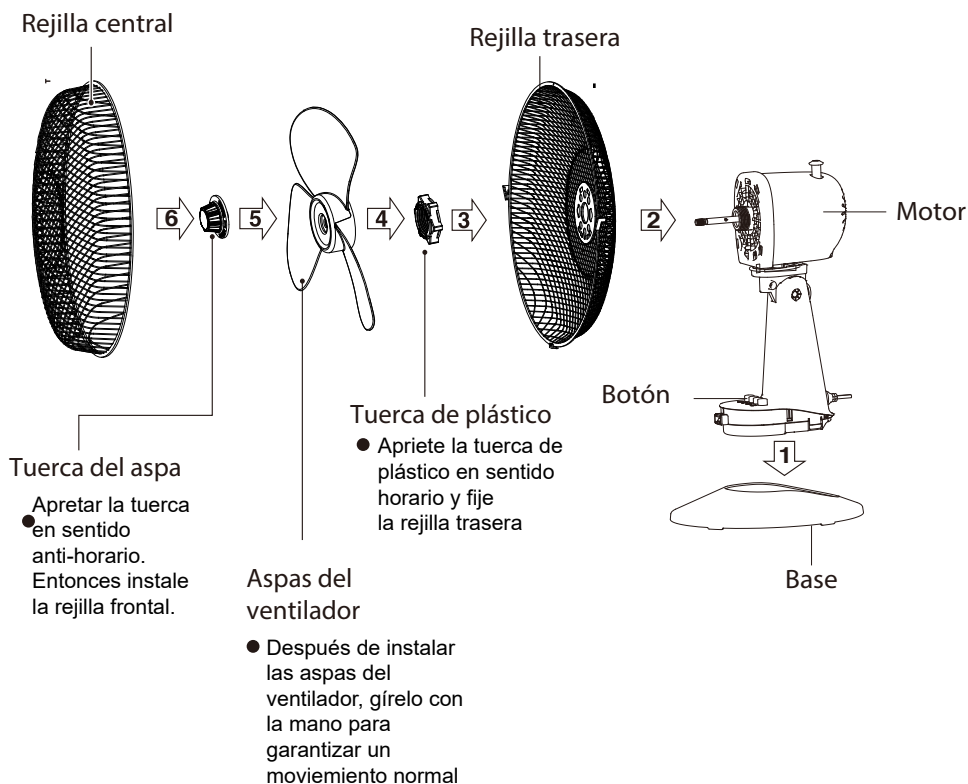
3. Estar seguro que el ventilador esta en una superficie estable mientras este funcionando para prevenir que se vuelque.

4. No usar el ventilador en una ventana, la lluvia puede crear un peligro con electricidad.

5. Solamente para uso doméstico.

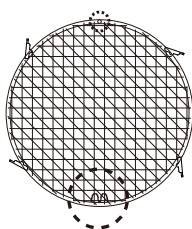
Instrucciones de instalación

Nombre de los componentes

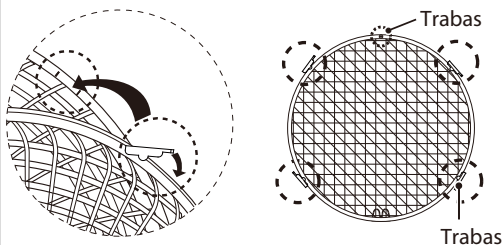


Instalación de la rejilla frontal y trasera

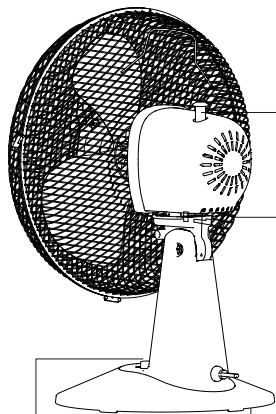
1. Colocar la rejilla frontal hacia arriba con el clip de posicionamiento alineado con la rejilla trasera como esta ilustrado.



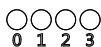
2. Presione hacia abajo todas las trabas de seguridad de la rejilla frontal con la guarda trasera



Instrucciones para uso

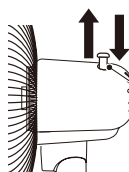


Botones de la base



Oscilación horizontal

Levantar para que quede estático

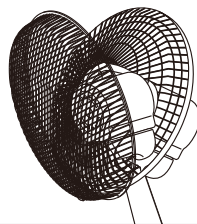


Presione hacia abajo
para oscilar

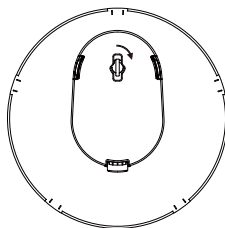
Perilla de giro

Ajuste de inclinación

Manual



Instalación de base



Instrucciones de mantenimiento

El ventilador requiere poco mantenimiento. No intente arreglarlo usted mismo.

1. Antes de la limpieza y el ensamblado, el ventilador deberá ser desconectado.
2. Para asegurar una correcta circulación de aire al motor, mantener la rejilla trasera del ventilador libre de polvo. No desarmar el ventilador para remover el polvo.
3. Por favor limpiar las partes exteriores con un paño húmedo y poco detergente.
4. No usar detergentes abrasivos o solventes para evitar rayaduras en la superficie.
No usar lo siguiente para limpiar: thinner, gasolina.
5. No permitir que agua o otro líquido entre en la carcasa del motor o en las partes interiores.

Limpieza

1. Estar seguro de desconectar del tomacorrientes antes de empezar la limpieza.
2. Las partes plásticas deberán ser limpiadas con un paño húmedo y un poco de jabón, minuciosamente remover la capa de jabón con un paño húmedo.

PK-3016 VT



Importador en Uruguay
PUNKTAL S.A.

SERVICIO OFICIAL PUNKTAL
Calle Cuareim 1544
Montevideo – Uruguay
Tel: 598 29003538
service@punktal.com.uy