


Anafe
Eléctrico
1 Disco



PK-PC 01N

Gracias por
Preferirnos

Consideraciones Importantes

1. Si el cable de alimentación está dañado, debe ser reemplazado por el SERVICE OFICIAL PUNKTAL para evitar daños y riesgos.
2. Este electrodoméstico no está diseñado para que lo usen personas con capacidades físicas, sensoriales o mentales reducidas a menos que una persona responsable de su seguridad les haya instruido sobre el uso del electrodoméstico.
3. Los niños deben ser supervisados para asegurarse de que no jueguen con el aparato.
4. La temperatura de las superficies accesibles puede ser alta cuando el aparato está funcionando. El símbolo  significa que las superficies pueden calentarse durante el uso.
5. Los aparatos no están diseñados para ser operados por medio de un temporizador externo o un sistema de control remoto separado.
6. La limpieza y el mantenimiento del usuario no deben ser realizados por niños a menos que sean mayores de 8 años y estén supervisados.
7. Mantenga el aparato y su cable fuera del alcance de los niños menores de 8 años.

Al usar aparatos eléctricos, siempre se deben seguir las precauciones básicas de seguridad.

Incluyendo lo siguiente:

1. Lea todas las instrucciones antes de usar este anafe.
2. Asegúrese siempre de que el aparato sea utilizado únicamente por un adulto responsable.
3. Utilice siempre el aparato sobre una superficie nivelada y estable, cerca de una toma de corriente y fuera del alcance de los niños.
4. Siempre gire la perilla de control de temperatura a la posición "O" y desconéctela del tomacorriente cuando no esté en uso y antes de limpiar.
5. Si el cable de alimentación está dañado, debe ser reemplazado por el SERVICE OFICIAL PUNKTAL para evitar riesgos, o el producto debe desecharse.
6. Retire siempre el enchufe del toma corriente para desconectar. No tire del enchufe tirando del cable.
7. Asegúrese siempre de que los alimentos se cocinen en una sartén o cacerola, no intente cocinar los alimentos directamente en el disco.
8. Asegúrese siempre de que los utensilios de cocina utilizados en el disco no sobresalgan del área del disco ni sobresalgan de los controles.
9. El aparato está destinado únicamente para uso doméstico. No lo use al aire libre ni con fines comerciales. Cualquier otro uso anulará la garantía.
10. Para protegerse contra el riesgo de peligros eléctricos, no sumerja el cable de alimentación ni el enchufe del aparato en agua o cualquier otro líquido.
11. Nunca deje que el cable de alimentación cuelgue del borde de un mostrador o mesa.
12. Nunca deje este aparato desatendido durante su uso.
13. Nunca permita que los niños usen este aparato, es necesaria una cercana supervisión cuando el aparato está en uso cerca de los niños.
14. Nunca toque la carcasa ni las placas calientes cuando estén en uso, ya que se calientan y pueden causar lesiones.
15. Nunca deje sin vigilancia el aceite o la grasa que se está calentando. Este es un riesgo de incendio.

16. Nunca opere el aparato por medio de un temporizador externo o un sistema de control remoto separado.
17. No lo coloque sobre o cerca de una estufa gas o eléctrico caliente.
18. No utilice un cable de extensión con este aparato.
19. No desmonte ni repare el aparato usted mismo. ¡PELIGRO DE DESCARGA ELÉCTRICA!
20. No permita que este aparato toque cortinas, revestimientos de paredes, ropa, paños de cocina u otros materiales inflamables durante su uso.
21. No opere el electrodoméstico dentro de un gabinete o debajo de un gabinete de pared. Desenchufe siempre la unidad de un tomacorriente y asegúrese de que el electrodoméstico se haya enfriado por completo.
22. Conecte el aparato únicamente a un toma de corriente eléctrico de 220-240 V 50 Hz/60 Hz.
23. Una operación de cocción no superior a 1h.

Notas sobre el enchufe

Conéctelo únicamente a un toma de corriente debidamente conectado a tierra. No intente modificar el enchufe de ninguna forma.

GUARDE ESTAS INSTRUCCIONES SOLO PARA USO DOMESTICO

Este producto ha sido diseñado para ofrecerle los siguientes beneficios:

1. Controles de cocción independientes: para una flexibilidad de cocción óptima.
2. Placas de cocción pequeñas y grandes:

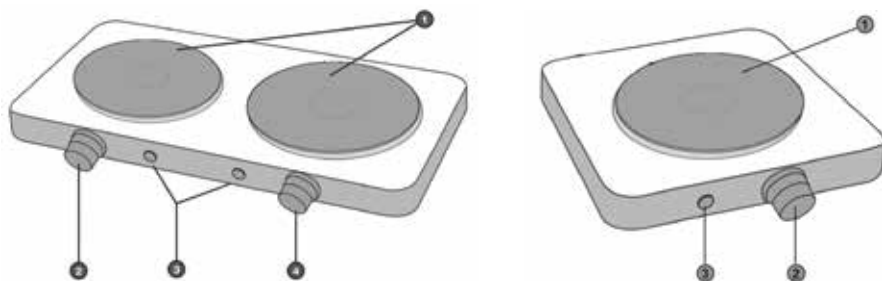
Se adaptan a sartenes pequeñas y grandes. (PK-PC 02N) *(PK-PC 01N) solo un disco

¡IMPORTANTE! El uso de cualquier equipo eléctrico debe realizarse con cuidado.

Lea las medidas de seguridad importantes antes del primer uso.

Este aparato es solo para uso doméstico.

Características



1. Discos
2. Perilla de control de temperatura del disco
3. Luz indicadora
4. Perilla de control de temperatura placa de cocción grande (PK-PC 02N)

ANTES DEL PRIMER USO

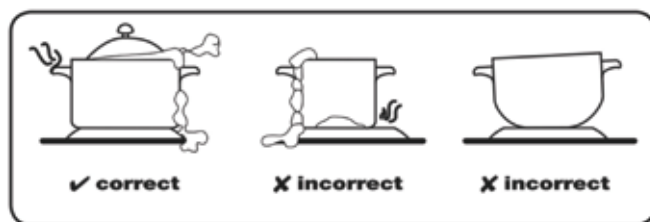
1. Retire todos los materiales de embalaje.
2. Antes de usar por primera vez, encienda las placas calientes en la configuración de calor más alta y caliente durante varios minutos. Esto quemará cualquier residuo que quede de la fabricación. algo de olor y humo podría aparecer durante este proceso, asegure una buena ventilación y debería desaparecer después de unos minutos de uso. ¡IMPORTANTE! Esta debe ser la única vez que se ENCIENDE la placa calefactora sin un utensilio de cocina sobre ella.

OPERACIÓN

Para una operación más eficiente, los utensilios de cocina utilizados deben tener una base sólida y uniforme, un diámetro aproximado de 15cm a 17cm y capacidad máxima de 1L

No se deben utilizar utensilios de cocina con una base más pequeña que el diámetro del anillo de ebullición.

1. Los utensilios de cocina, independientemente de su tamaño, no deben sobresalir más allá del punto de ebullición o sobrepasar en el área de proximidad de los controles.
2. No se deben utilizar utensilios con fondos convexos, cóncavos o irregulares.



3. Gire los controles al ajuste de temperatura requerido para lograr la temperatura deseada.
4. Utilice la siguiente guía como referencia.

Nota: Ambas placas calientes se pueden utilizar al mismo tiempo (PK-PC 02N). Sin embargo, se debe tener cuidado para evitar que las asas de los utensilios de cocina sobresalgan de la placa caliente adyacente.

¡IMPORTANTE! Cuando no esté en uso, siempre gire la perilla de control de temperatura a las posiciones "0" y a continuación, desconéctelo del toma corriente.

Nota: La luz indicadora se apagará cuando el electrodoméstico alcance la temperatura seleccionada.

LIMPIEZA

1. Desconecte del toma corriente y deje que los discos se enfríen por completo.
2. No sumerja el aparato en ningún líquido.
3. No permita que el cable toque ninguna superficie caliente.
4. Limpie la superficie pintada con un paño suave húmedo.
5. Las marcas de horneado se pueden eliminar con un limpiador de cocina suave o un paño humedecido con detergente
6. Limpie con un paño seco o una toalla de papel y deje secar por completo.

NOTA: Si el cable de alimentación está dañado, debe ser reemplazado por el SERVICE OFICIAL PUNKTAL para evitar peligro, o el producto debe desecharse.

MANTENIMIENTO

Este aparato requiere poco mantenimiento. No contiene piezas reparables por el usuario. No use la unidad si parece dañada de alguna manera. No intente reparar la unidad usted mismo.

Si se requiere servicio de desmontaje debe ser realizado por el SERVICE PUNKTAL

ALMACENAMIENTO

Desenchufe el anafe. Guarde el aparato en un lugar fresco y seco y fuera del alcance de los niños.



Esta marca indica que este producto no debe desecharse con otros residuos domésticos. Para evitar posibles daños al medio ambiente o a la salud humana por la eliminación descontrolada de desechos, reciclelos de manera responsable para promover la reutilización sostenible de los recursos materiales. Para devolver su dispositivo usado, utilice los sistemas de devolución y recolección. Pueden llevar este producto a un reciclaje seguro para el medio ambiente.

PUNKTAL

PK-PC 01N



Importador en Uruguay
PUNKTAL S.A.
SERVICIO OFICIAL
Calle Cuareim 1544
Montevideo - Uruguay
Tel: 598 29003538
service@punktal.com.uy

Gracias por
Preferirnos